

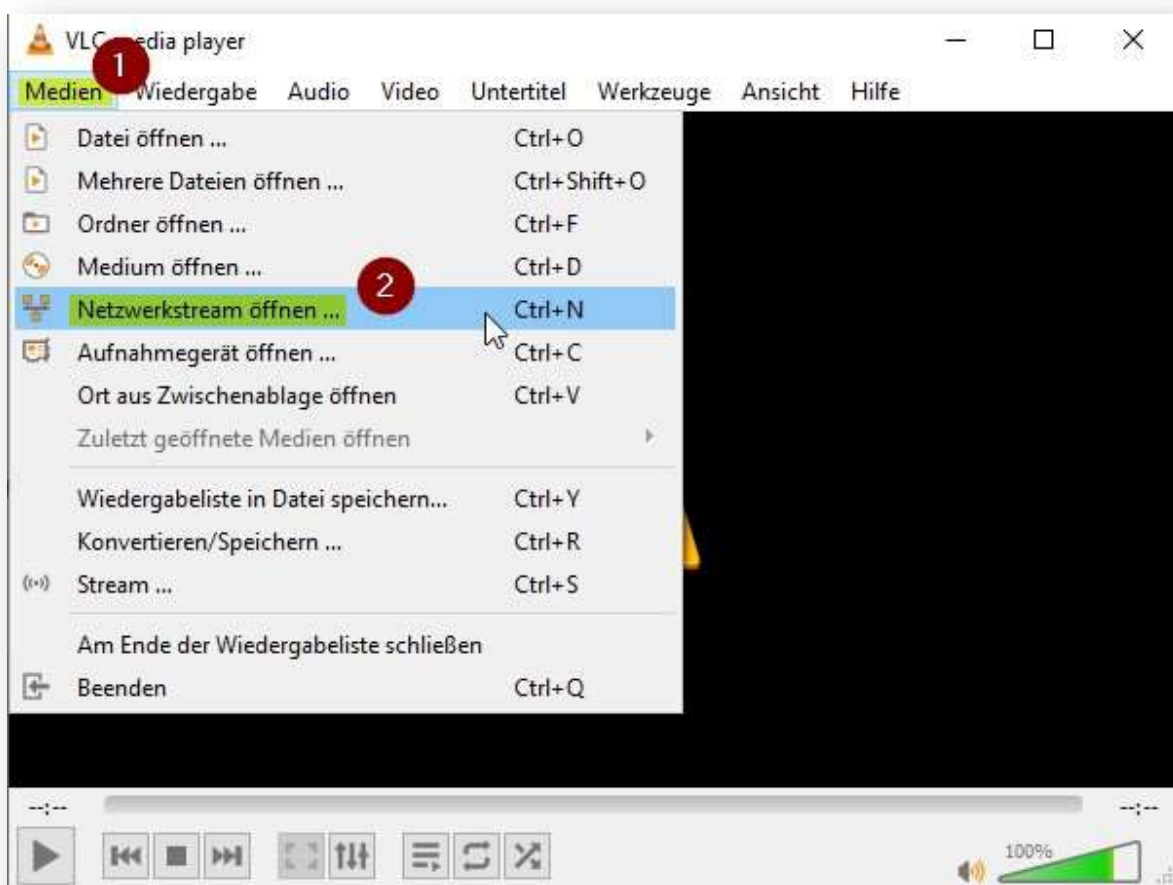
## Einrichtung des VLC-Players zur Wiedergabe der Gottesdienste der ECBG Werte

Das Anhören des Gottesdienst-Streams über ein gesondertes Programm oder eine App kann die Zuverlässigkeit der Übertragung sowie den Nutzerkomfort erhöhen und gleichzeitig dabei helfen, unsere Website vor Überlastung zu schützen.

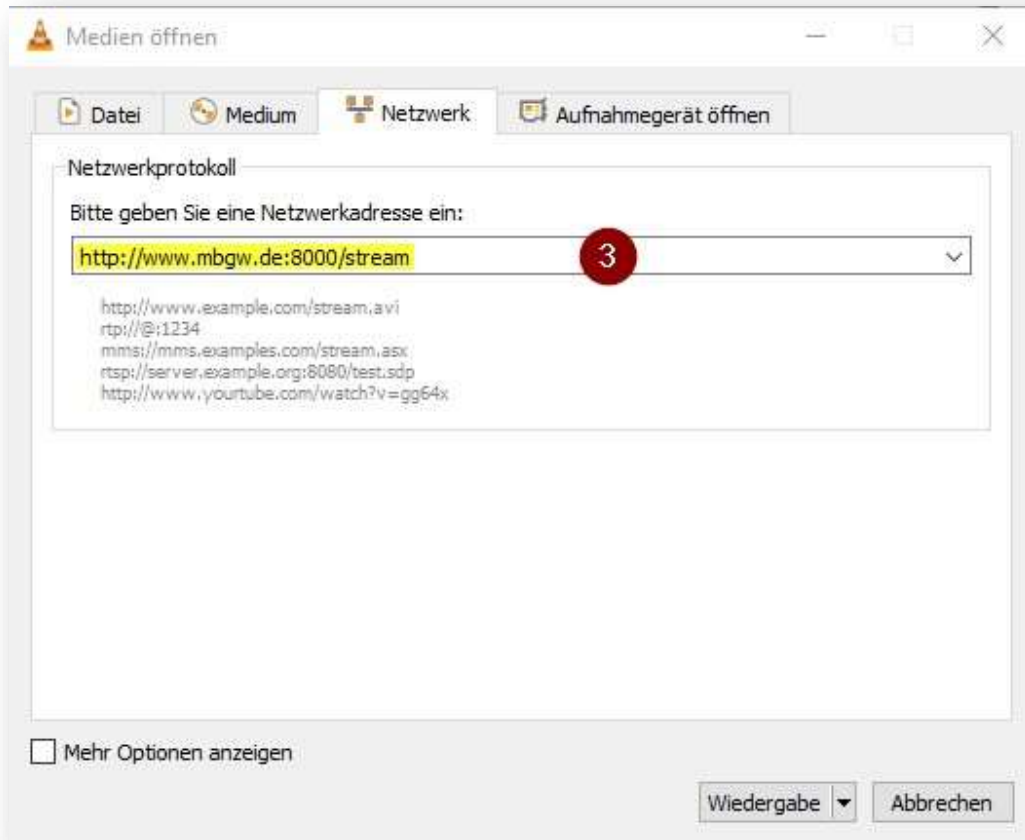
Ein verbreitetes und freies Programm, das diese Funktion bietet, ist der [VLC-Player](http://www.videolan.org/vlc/) (<http://www.videolan.org/vlc/>). Die Einrichtung ist denkbar einfach:

### Am Computer:

- 1) Den VLC-Player herunterladen, installieren und starten.
- 2) Im Menü „**Medien**“ und anschließend „**Netzwerkstream öffnen...**“ anklicken.



- 3) Im sich nun öffnenden Fenster die Netzwerkadresse (Direktlink) „<http://www.ecbg-w.de:8000/stream>“ eintragen.



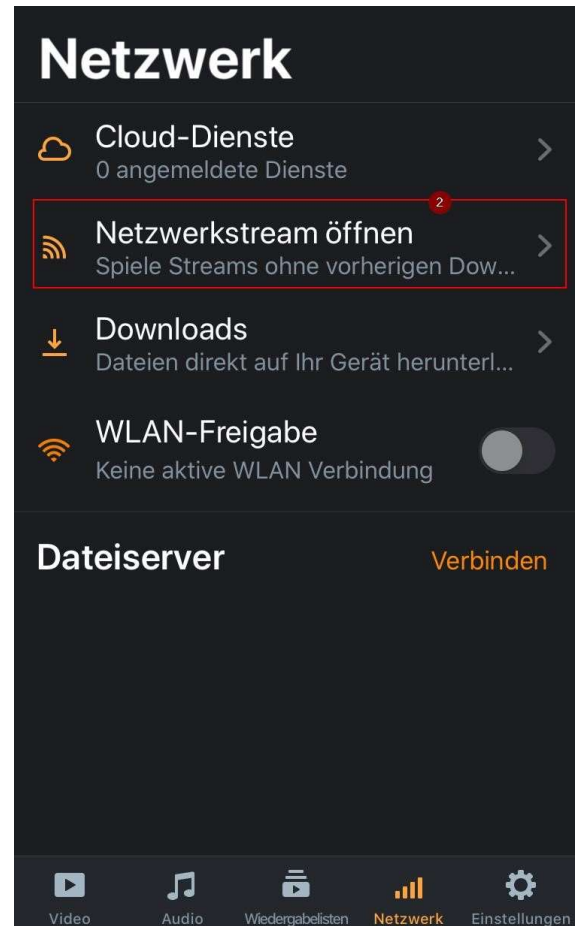

4) Anschließend kann die Wiedergabe gestartet werden.

#### Am Smartphone:

1) Den VLC-Player herunterladen, installieren und starten



2) In den Bereich „**Netzwerk**“ wechseln und „**Netzwerkstream öffnen**“ wählen.



- 3) Die URL (Direktlink) „<http://www.ecbg-w.de:8000/stream>“ eintragen und anschließend „**Netzwerkstream öffnen**“ wählen. Aufgerufene Streams werden gespeichert und können bei Bedarf benannt werden.

< Zurück

# Netzwerkstream ö...

http://www.mbgw.de:8000/stream

## Netzwerkstream öffnen

Geben Sie eine HTTP, RTSP, RTMP, MMS, FTP oder UDP/RTP-Adresse zum direkten Öffnen des Streams ein.

Private Wiedergabe

Untertitelsuche (nur HTTP)

**MBG**

http://www.mbgw.de:8000/stream



Video



Audio



Wiedergabelisten



Netzwerk



Einstellungen